

Cierre: 3 julio 2026

3 de julio de 2026

Elaborado por: Análisis Económico,
Cambiario y Bursátil
analisis@monex.com.mx

- El peso cerró la sesión con una depreciación de 0.07%, manteniéndose en el rango de fluctuación entre \$17.41 y \$17.49.
- Hacia el overnight para el USD/MXN estimamos un rango entre \$17.41 y \$17.54.
- Mercados accionarios en EUA cerrados, en México con pérdidas marginales.

Económico: confianza del consumidor en México

La agenda del día fue bastante modesta, pero destacó la publicación del reporte local de confianza del consumidor, correspondiente a junio, la cual se situó en 43.8 puntos, desde 43.4 previo.

El peso pierde terreno ante el dólar

Hoy, el peso retrocedió y cerró con una cotización de \$17.48 por dólar, mostrando una depreciación de 0.07% respecto al cierre previo. El DXY recortó las pérdidas y cerró con una pérdida de 0.02% respecto al cierre anterior. El peso fue afectado por la recuperación técnica del billete americano, a pesar del bajo volumen de operaciones dado el feriado estadounidense. Para el overnight, esperaríamos que el USD/MXN oscile en un rango entre \$17.41 y \$17.54, considerando la tendencia del dólar, a la espera de la reanudación de los mercados en EUA y a la publicación del reporte local de inversión fija bruta el lunes.

Índices accionarios con poco volumen

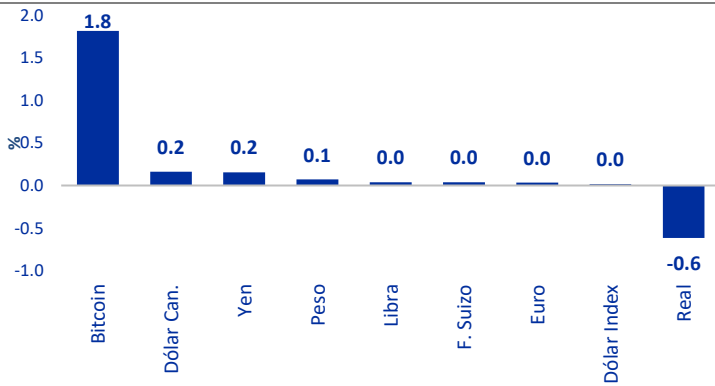
Al cierre de la semana, los principales índices accionarios en EUA permanecieron cerrados por el feriado del "Día de la independencia". En México, el IPyC perdió marginalmente -0.02%, consolidando en el rango de los 67,000 puntos, en una sesión marcada por un bajo volumen.

Tipo de cambio USD/MXN



Fuente: Bloomberg.

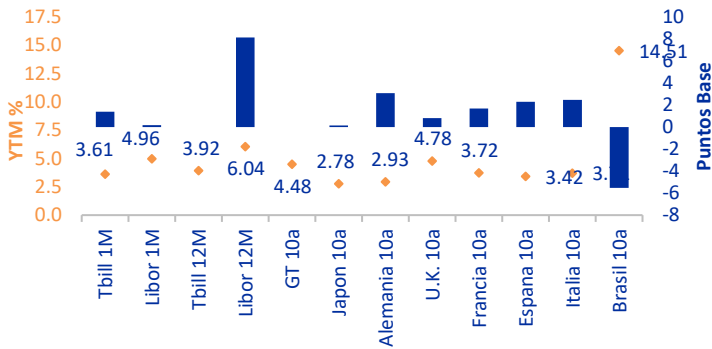
Divisas



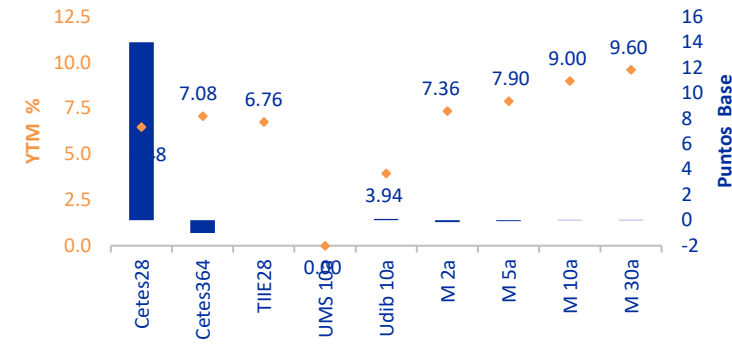
Divisas

	USD	EUR	JPY	GBP	CAD	BRL	MXN
MXN	17.4754	19.9849	0.1083	23.3314	12.3023	0.2958	PESOS
BRL	5.1692	5.9115	0.5598	6.9014	3.6390	REALES	0.2958
CAD	1.4205	1.6245	0.0088	1.8965	DOLARES	0.2748	0.0813
GBP	0.7490	0.8566	0.0046	LIBRAS	0.5273	0.1449	0.0429
JPY	161.3600	184.5313	YENES	215.4317	113.5938	31.2157	9.2336
EUR	0.8744	EUROS	0.0054	1.1675	0.6156	0.1692	0.0500
USD	DOLARES	1.1436	0.0062	1.3351	0.7040	0.1935	0.0572

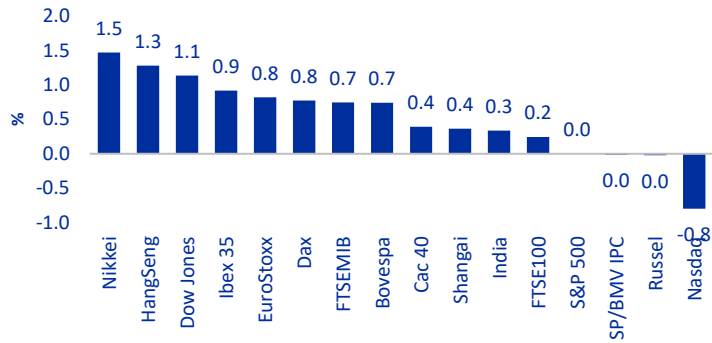
Tasas Internacionales



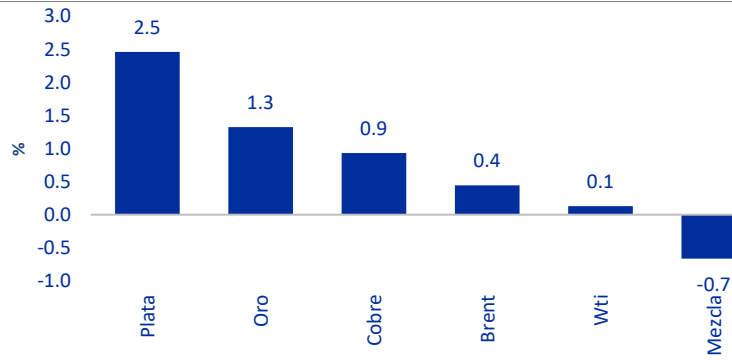
Tasas Locales



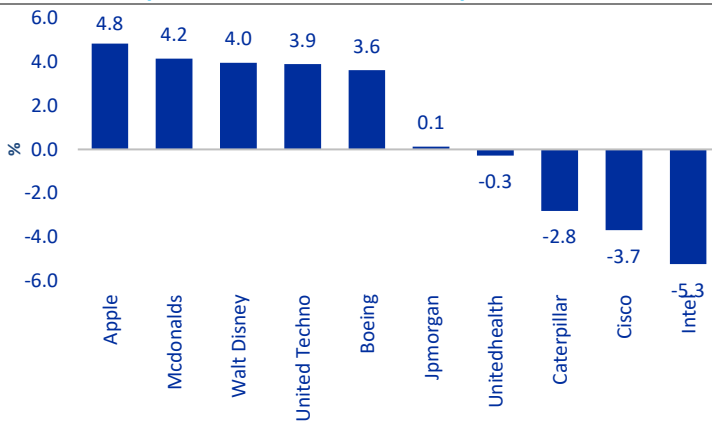
Índices



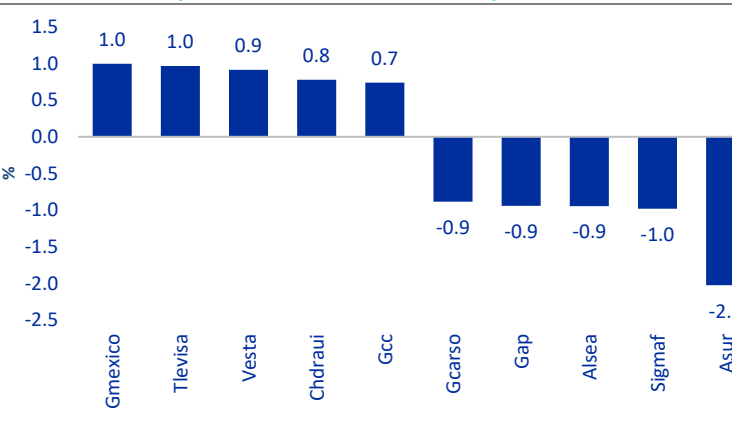
Commodities



Dow Jones (Ganadoras/Perdedoras)



S&P/BMV IPC (Ganadoras/Perdedoras)



Cierres			Variación				
Dólar	Actual	Previo	1d	5d	1m	Acum. 2026	12m
Peso	17.48	17.46	0.07%	-0.17%	0.78%	-2.96%	-6.29%
Dólar Index	100.87	100.86	0.02%	-0.48%	1.35%	2.59%	3.80%
Euro	1.14	1.14	0.03%	0.46%	-1.39%	-2.64%	-2.73%
Yen	161.36	161.11	0.16%	-0.23%	0.81%	2.97%	11.34%
Libra	1.34	1.33	0.04%	1.14%	-0.50%	-0.92%	-2.23%
Dólar Can.	1.42	1.42	0.16%	0.07%	2.22%	3.50%	4.58%
F. Suizo	0.80	0.80	0.04%	-0.72%	1.49%	1.43%	1.11%
Real	5.17	5.20	-0.62%	-0.05%	2.07%	-5.94%	-4.43%
Bitcoin	62,632.84	61,516.59	1.81%	5.14%	-3.51%	-28.54%	-43.05%

% Cierres			Variación Pb				
Tasas	Actual	Previo	1d	5d	1m	Acum. 2026	12m
Cetes28	6.48	6.34	14.00	-2.00	12.00	-66.00	-123.00
Cetes364	7.08	7.09	-1.00	2.00	-1.00	-49.00	-121.00
TIIE28	6.76	6.76	0.00	0.00	3.02	-62.31	-150.81
UMS 10a							
Udib 10a	3.94	3.94	0.10	1.03	9.10	-20.01	-67.98
M 2a	7.36	7.36	-0.16	0.80	-14.57	-12.57	-79.95
M 5a	7.90	7.90	-0.06	-0.55	-20.65	-27.97	-63.30
M 10a	9.00	9.00	0.03	9.77	-13.50	-11.13	-29.86
M 30a	9.60	9.60	0.00	17.69	2.95	9.03	-18.85

Cierres			Variación				
Índices	Actual	Previo	1d	5d	1m	Acum. 2026	12m
Dow Jones	52,900	52,305	1.14%	1.89%	4.00%	10.06%	18.01%
S&P 500	7,483	7,483	0.00%	1.71%	1.35%	9.32%	19.17%
Nasdaq	25,833	26,040	-0.80%	1.87%	0.48%	11.15%	25.39%
Russel	4,268	4,269	-0.02%	1.75%	1.86%	9.93%	19.45%
SP/BMV IPC	67,060	67,071	-0.02%	-0.25%	-1.79%	4.28%	15.84%
Bovespa	174,070	172,788	0.74%	0.45%	2.20%	8.03%	23.52%
EuroStoxx	6,413	6,360	0.82%	3.07%	5.93%	10.73%	20.02%
Dax	25,779	25,581	0.78%	4.49%	3.97%	5.26%	7.71%
Cac 40	8,508	8,475	0.39%	1.47%	4.39%	4.40%	9.72%
Ibex 35	19,852	19,672	0.92%	2.20%	9.22%	14.70%	39.97%
FTSE100	10,679	10,653	0.25%	1.63%	3.36%	7.53%	21.03%
FTSEMIB	52,819	52,428	0.75%	3.03%	5.56%	17.52%	32.24%
Nikkei	69,744	68,733	1.47%	0.55%	4.74%	38.55%	75.19%
HangSeng	23,350	23,055	1.28%	1.18%	-8.91%	-8.90%	-2.99%
Shangai	4,044	4,029	0.37%	0.41%	-0.99%	1.88%	16.83%
India	77,764	77,502	0.34%	0.86%	4.74%	-8.75%	-6.79%

Cierres %			Variación Pb				
Tasas	Actual	Previo	1d	5d	1m	Acum. 2026	12m
Tbill 1M	3.61	3.60	1.38	-3.94	-5.43	2.31	-60.48
Libor 1M	4.96	4.96	0.16	-0.91	-34.97	-50.90	-47.33
Tbill 12M	3.92	3.92	0.00	1.12	12.27	45.49	-14.72
Libor 12M	6.04	5.96	8.13	11.61	31.11	55.93	242.24
GT 10a	4.48	4.48	0.00	11.46	-1.14	31.62	13.75
Japon 10a	2.78	2.78	0.15	17.10	14.65	71.75	134.20
Alemania 10a	2.93	2.90	3.06	8.39	-10.08	7.97	32.04
U.K. 10a	4.78	4.77	0.81	5.19	-14.76	30.69	24.29
Francia 10a	3.72	3.71	1.68	9.00	5.28	16.10	44.97
Espana 10a	3.42	3.40	2.29	7.77	-4.10	13.33	19.32
Italia 10a	3.71	3.68	2.45	12.14	-6.71	15.85	25.90
Brasil 10a	14.51	14.57	-5.52	0.56	-0.29	77.80	93.25

Cierres			Variación				
Comodities	Actual	Previo	1d	5d	1m	Acum. 2026	12m
Oro	4,177	4,122	1.32%	2.16%	-5.81%	-3.30%	25.58%
Plata	62	61	2.46%	5.52%	-14.16%	-12.90%	69.42%
Cobre	617	611	0.93%	0.45%	-5.16%	8.61%	21.08%
Wti	69	69	0.13%	-0.65%	-28.37%	19.78%	2.66%
Brent	72	72	0.45%	0.18%	-26.27%	18.52%	4.83%
Mezcla	63	63	-0.67%	-7.99%	-31.14%	16.90%	-1.24%

Disclaimer

Los reportes compartidos contienen ciertas declaraciones e información actual y a futuro que se basan en información pública, obtenida de fuentes consideradas como fidedignas, sin embargo, no existe garantía, explícita o implícita, de su confiabilidad, por lo que MONEX no ofrece ninguna garantía en cuanto a su precisión o integridad.

La información que se presenta pudiera estar sujeta a eventos futuros e inciertos, los cuales podrían tener un impacto material sobre la misma.

El público que tenga acceso a estos reportes debe ser consciente de que el contenido de este NO constituye una oferta o recomendación de MONEX para comprar o vender valores o divisas, o bien para la realización de operaciones específicas. Asimismo, no implica por ningún motivo la certificación sobre la bondad del valor o la solvencia del emisor.

